


DL208NE

Downlight Ø225x84 20W 2600lm 840 VG



2600
lm

130
lm/W

4000K

CRI
>80



9001
ISO

14001
ISO



Datos Físicos y Eléctricos

Consumo total (W)	20
Intensidad de entrada @230V AC (A)	0,092
Tension de entrada (V/Hz)	100-240/50-60
Factor de potencia	0,95
Regulación	No
Temperatura de trabajo (°C)	-20....+40
Dimensiones (mm)	Ø225x84
Peso (g)	425
Acabado	Traslucido
Grado de protección	IP20

Dimensiones

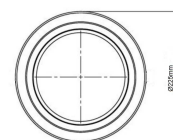
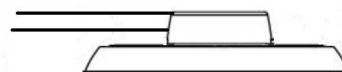


Diagrama de conexión

100-240V AC



Espectro lumínico

