


# C520CMOA

T8 1500mm 19,8W 2530lm 850 SF



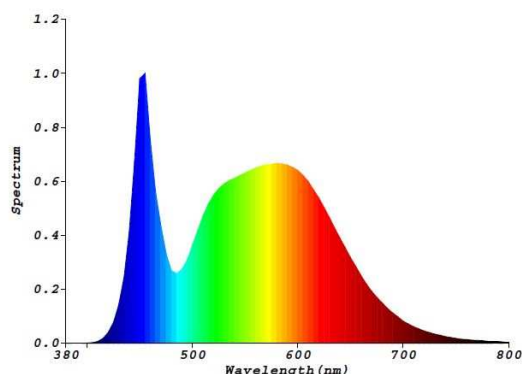
## Datos Físicos y Eléctricos

Consumo total (W)	19,8
Intensidad de entrada DC (A)	0,500
Tension de entrada (V/Hz)	38-42 VDC
Factor de potencia	-
Regulación	Programación Exilis
Temperatura de trabajo (°C)	-20....+40
Dimensiones (mm)	Ø26x1500
Peso (g)	245
Acabado	Translúcido
Grado de protección	IP20

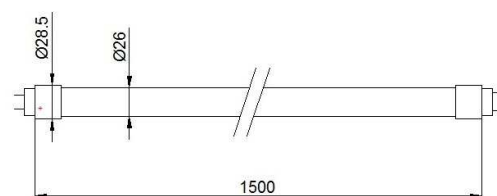
## Datos Lumínicos

Rango de temperatura (K)	4800-5300K
Lux 1 metro	512
Ángulo 50%	135°

## Espectro lumínico



## Dimensiones



## Diagrama de conexión

