


C912CMTB

T8 900mm 12W 1200lm 850 VL



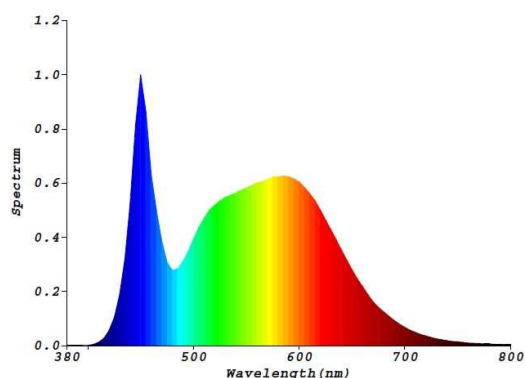
Datos Físicos y Eléctricos

Consumo total (W)	12
Intensidad de entrada @230V AC (A)	0,058
Tension de entrada (V/Hz)	100-265/50-60
Factor de potencia	>0,9
Regulación	No
Temperatura de trabajo (°C)	-20....+40
Dimensiones (mm)	Ø26x900
Peso (g)	200
Acabado	Translúcido
Grado de protección	IP20

Datos Lumínicos

Rango de temperatura (K)	4800-5300K
Lux 1 metro	240
Ángulo 50%	135°

Espectro lumínico



Dimensiones

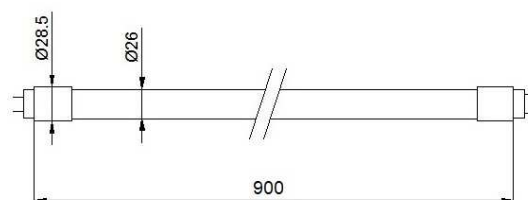


Diagrama de conexión

