


L5940NF

Panel 595x595 40W 3720lm 840 VJ



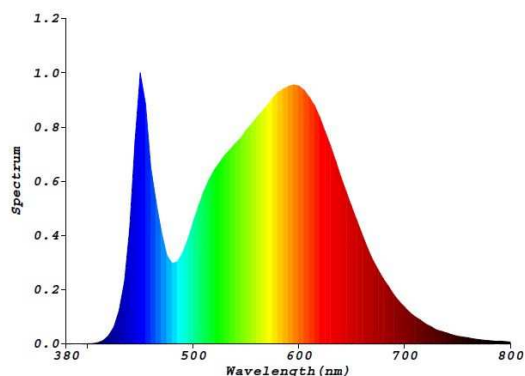
Datos Físicos y Eléctricos

Consumo total (W)	40
Intensidad de entrada @230V AC (A)	0,181
Tension de entrada (V/Hz)	220-240/50-60
Factor de potencia	0,96
Regulación	No
Temperatura de trabajo (°C)	-20....+45
Dimensiones (mm)	595x595x8,2
Peso (g)	2000
Acabado	Translucido
Grado de protección	IP20

Datos Lumínicos

Rango de temperatura (K)	3800-4300K
Lux 1 metro	1300
Ángulo 50%	110°

Espectro lumínico



Dimensiones

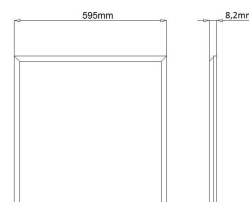


Diagrama de conexión

